

1987-05-06

**DIBUJO TÉCNICO.
TECNOLOGÍA GRÁFICA. SÍMBOLOS PARA LA
CORRECCIÓN DE TEXTOS.**

E: TECHNICAL DRAWING. GRAPHIC TECHNOLOGY.
SYMBOLS FOR PROOFREADING

CORRESPONDENCIA:

DESCRIPTORES: dibujo técnico; dibujo industrial; dibujo;
símbolo gráfico; representación gráfica;
representación de datos; codificación.

I.C.S.: 37.100.01

Editada por el Instituto Colombiano de Normas Técnicas y Certificación (ICONTEC)
Apartado 14237 Bogotá, D.C. - Tel. 6078888 - Fax 2221435

PRÓLOGO

El Instituto Colombiano de Normas Técnicas y Certificación, **ICONTEC**, es el organismo nacional de normalización, según el Decreto 2269 de 1993.

El **ICONTEC** es una entidad de carácter privado, sin ánimo de lucro, cuya Misión es fundamental para brindar soporte y desarrollo al productor y protección al consumidor. Colabora con el sector gubernamental y apoya al sector privado del país, para lograr ventajas competitivas en los mercados interno y externo.

La representación de todos los sectores involucrados en el proceso de Normalización Técnica está garantizada por los Comités Técnicos y el período de Consulta Pública, este último caracterizado por la participación del público en general.

La NTC 2254 fue ratificada por el Consejo Directivo el 87-05-06.

Esta norma está sujeta a ser actualizada permanentemente con el objeto de que responda en todo momento a las necesidades y exigencias actuales.

A continuación se relacionan las empresas que colaboraron en el estudio de esta norma a través de su participación en el Comité Técnico.

CARACOL RADIO	NOTICIERO PROMEC
DIARIO LA OPINIÓN	NOTICIERO CINEVISIÓN
DIARIO LA PATRIA	NOTICIERO T.V. HOY
EL DERECHO	NOTICIERO 24 HORAS
EL FRENTE	NOTICIERO DE LAS SIETE
EL HERALDO	NOTICIAS UNO
EL MUNDO	OCCIDENTE
EL PAÍS	RADIO MELODÍA
EL QUINDIANO	RADIO SUCESOS R.C.N
GRUPO RADIAL COLOMBIANO	RADIO SUTATENZA
INFORMACIÓN Y PRENSA DE LA	SEMANA
PRESIDENCIA DE LA REPÚBLICA	SÍNTESIS ECONÓMICA
LA TARDE	SUPERNOTICIAS
LEGISLACIÓN ECONÓMICA	VANGUARDIA LIBERAL
NOTICIERO NACIONAL	TODELAR
NOTICIERO TELEDIARIO	

Además de las anteriores, en Consulta Pública el Proyecto se puso a consideración de las siguientes empresas:

ACOPLÁSTICOS	COYUNTURA ECONÓMICA
ANDIARIOS	EL CAMPESINO
ASOMEDIOS	EL COLOMBIANO
CIRCULO DE PERIODISTAS DE BOGOTÁ	EL ESPACIO
CONSIGNA	EL ESPECTADOR
CORPORACIÓN UNIVERSITARIA	EL TIEMPO
AUTÓNOMA DE BUCARAMANGA	EL SIGLO

GUIÓN
LA REPÚBLICA
REVISTA EL CAMPO
NUEVA FRONTERA
UNIVERSIDAD JORGE TADEO LOZANO
UNIVERSIDAD DE LA SABANA

UNIVERSIDAD EXTERNADO DE COLOMBIA
UNIVERSIDAD JAVERIANA
UNIVERSIDAD PONTIFICIA BOLIVARIANA
UNIVERSIDAD AUTÓNOMA DEL CARIBE
UNIVERSIDAD DEL VALLE

El **ICONTEC** cuenta con un Centro de Información que pone a disposición de los interesados normas internacionales, regionales y nacionales.

DIRECCIÓN DE NORMALIZACIÓN

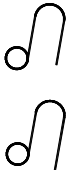
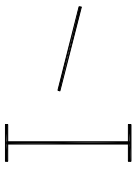
**DIBUJO TÉCNICO.
TECNOLOGÍA GRÁFICA. SÍMBOLOS
PARA LA CORRECCIÓN DE TEXTOS****1. OBJETO**

1.1 La presente norma tiene por objeto establecer los símbolos que se utilizan en la preparación de copias y la corrección de pruebas.

Esta norma es aplicable a los textos sometidos a corrección, cualquiera que sea su naturaleza o su presentación (manuscritos, manuscritos mecanografiados, pruebas impresas, etc.), y al establecimiento de copias por todos los métodos de composición.

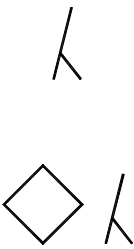
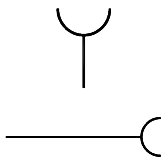
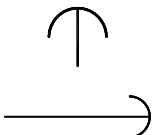
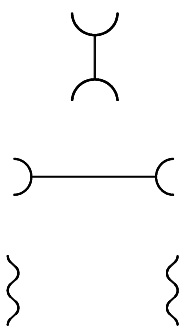
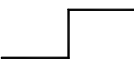
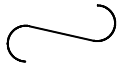
1.2 La presente norma no contempla los símbolos para la corrección de textos de matemáticas y de ilustraciones en color.

1.3 La presente norma no se aplica a los símbolos utilizados en ciertos campos de las artes gráficas, por ejemplo en los talleres de fotograbado o los símbolos suplementarios propios de un campo particular de actividades.

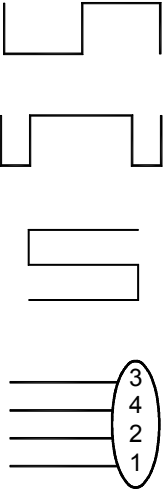




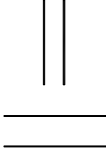

No.	Instrucciones	Símbolos
1	Dejar tal cual. (anular una corrección)	-----
2	Suprimir. - Un carácter - Unos caracteres o una(s) palabra(s)	
3	Sustituir - Un carácter - Unos caracteres o una(s) palabra(s).	

Continúa...

(Continuación)

No.	Instrucciones	Símbolos
4	Incluir: - Un(os) carácter(es) o una(s) palabra(s) - Un texto pendiente o un anexo. (Por ejemplo 2)	
5	Aumentar el espacio: - Entre dos caracteres, dos palabras - Entre dos líneas, dos párrafos	
6	Disminuir o suprimir el espacio: - Entre dos caracteres, dos palabras. - Entre dos líneas, dos párrafos.	
7	Igualar el espacio: - Entre dos caracteres, dos palabras - Entre dos líneas, dos párrafos - Entre varias líneas del texto	
8	Crear un alineamiento: (ir sobre la línea)	
9	Continuar sin alineamientos: (suprimir el alineamiento)	

(Final)

No.	Instrucciones	Símbolos
10	Transponer: - Unos caracteres o palabras cercanas - Unos caracteres o palabras no cercanas - Unas líneas o grupos de líneas cercanas - Diversas líneas	
11	Centrar	
12	Traslado: - Trasladar el texto hacia la derecha - Trasladar el texto hacia la izquierda	
13	Levantar la(s) línea(s) y alinear	
14	Bajar la(s) línea(s) y alinear	
15	Alinear: a) Corregir el alineamiento vertical b) Corregir el alineamiento horizontal	
16	Transferir: - El (los) caracter(es), la(s) palabra(s) o la(s) línea(s), a la columna o página siguiente: - El (los) caracter(es), la(s) palabra(s) o la(s) línea(s), a la columna o página anterior	

APÉNDICE

ANTECEDENTE

INTERNATIONAL ORGANIZATION FOR STANDARDIZATION. Graphic Technology-Symbols for Text Correction. Genève. ISO 5776-1, 1983. 4p. Ilus.